Dangbei

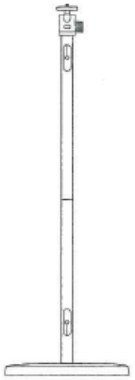

Dangbei Support de Vidéoprojecteur
Guide Rapide

Veuillez lire attentivement le manuel du produit:

Nous vous remercions d'avoir acheté et utilisé les produits de Hangzhou Dangbei Network Technology Co., Ltd. (ci-après dénommée "Dangbei")
Pour votre sécurité et votre bénéfice, veuillez lire attentivement le manuel du produit avant de l'utiliser.

À propos de la description du produit:

Ce manuel est protégé par les droits d'auteur de Dangbei. Les marques et les noms mentionnés dans ce manuel appartiennent à leurs propriétaires respectifs.
En cas de divergence entre le contenu de ce manuel et le produit réel, le produit réel prévaut.

Dangbei ne sera pas responsable si vous ne respectez pas ce manuel ou les précautions relatives au produit et si vous provoquez des blessures corporelles, des dommages matériels ou autres.

I. Liste des accessoires

Gimbal *1

10 cm Barre d'allongement *1



40 cm Barre métallique supérieure *1
(avec trou fileté)

40 cm Barre métallique inférieure * 1
(avec trou fileté)

Châssis *1

* Remarque: Veuillez vérifier soigneusement si les produits sont conformes à la liste. Sinon, veuillez contacter service après-vente à temps.

II. Étapes d'installation

1. Installez 40 cm les deux barres métalliques dans l'ordre indiqué ci - dessous, puis connectez la barre de raccordement au châssis. La barre de raccordement est équipée avec la fonction d'enroulage du fil. Si nécessaire, passez le cordon d'alimentation en même temps que la connexion des barres métalliques. (La longueur du fil doit être supérieure à la longueur de la barre de raccordement)

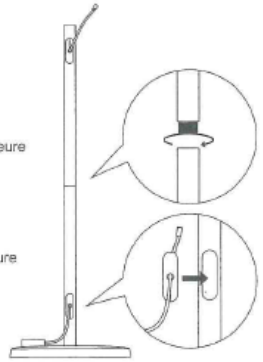

2. Vissez le support dans le sens horaire dans la barre métallique, puis aligner le trou fileté au bas du produit sur l'écrou du support (une plaque d'adaptateur est nécessaire pour certaines machines), serrez bien dans le sens horaire.

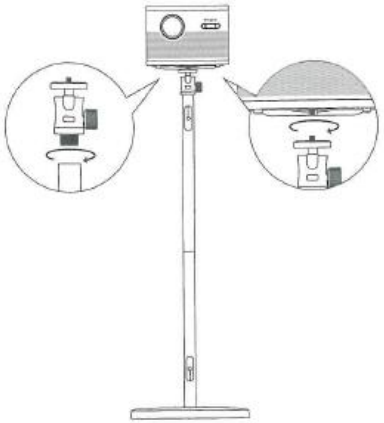

3. Branchez l'alimentation électrique, allumez le projecteur, tournez le bouton du support - projetez l'image en position appropriée .

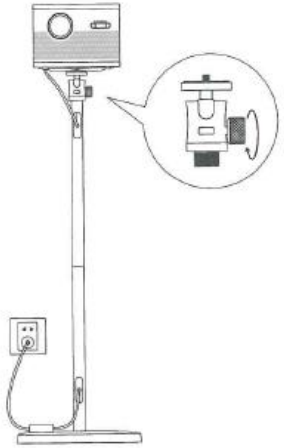

4. Commencer un merveilleux voyage des films



* Remarque: Il faut assurer que sol est plat lors de l'utilisation du support. Soyez prudent s'il y a des irrégularités dans le sol, comme des nids de poule, des bosses, etc,qui peuvent entraîner un risque de renversement du support et du Vidéoprojecteur.
Il est conseillé d'utiliser Dangbei l'écran de projection pour le meilleur effet visuel.

Scannez pour voir les instructions d'installation.